

mdf italia



© COPYRIGHT 2023 MDF ITALIA SRL SOCIETA' UNIPERSONALE

2016 - 2019

TENSE MATERIAL PIETRA

Designer Piergiorgio Cazzaniga, Michele Cazzaniga

“Una bellezza intelligente, frutto di un pensiero e di un saper fare in grado di trasmettere un'emozione profonda attraverso una sapiente accentuazione delle peculiarità dei materiali usati”. La collezione Tense Material si propone con 5 altezze, 36 dimensioni, 170 tipologie per rispondere alle diverse necessità del mercato, dal residenziale al contract.

Resistenza e unicità delle materie prime.

Un mix di materiali naturali e industriali danno vita a TENSE MATERIAL IN PIETRA: la superficie naturale e levigata al tatto presenta delle sfumature irregolari, proprie delle rocce sedimentarie.

Le finiture in pietra ricostruita bianco calce, nero Ardesia e le nuove finiture onice rosa e giallo, ottenute da un impasto minerale di marmi e quarzi, vengono applicate manualmente su tutta la superficie del tavolo creando sfumature uniche, diverse in ogni tavolo.

L'essenza materica viene esaltata dall'essenzialità e linearità di Tense; caratteristiche che rendono quest'icona di design idonea in qualsiasi contesto e stile di arredamento.

Grazie alla possibilità di accessorizzare i tavoli con i top-access, Tense Material in pietra si inserisce anche in contesti lavorativi, adattandosi a ogni stile di ufficio.

[SCOPRI L'INTERA COLLEZIONE TENSE](#)

PIANO E STRUTTURA

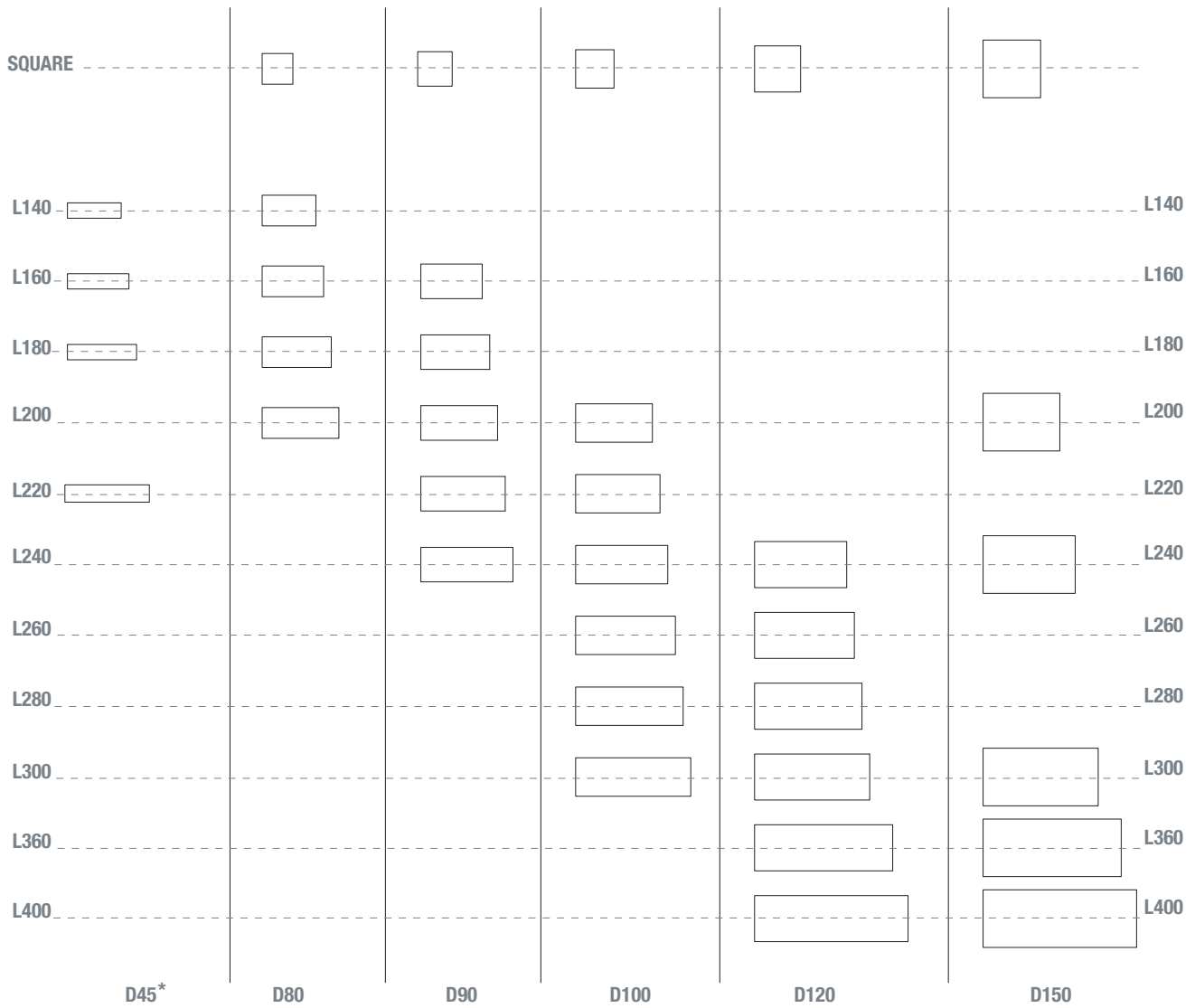
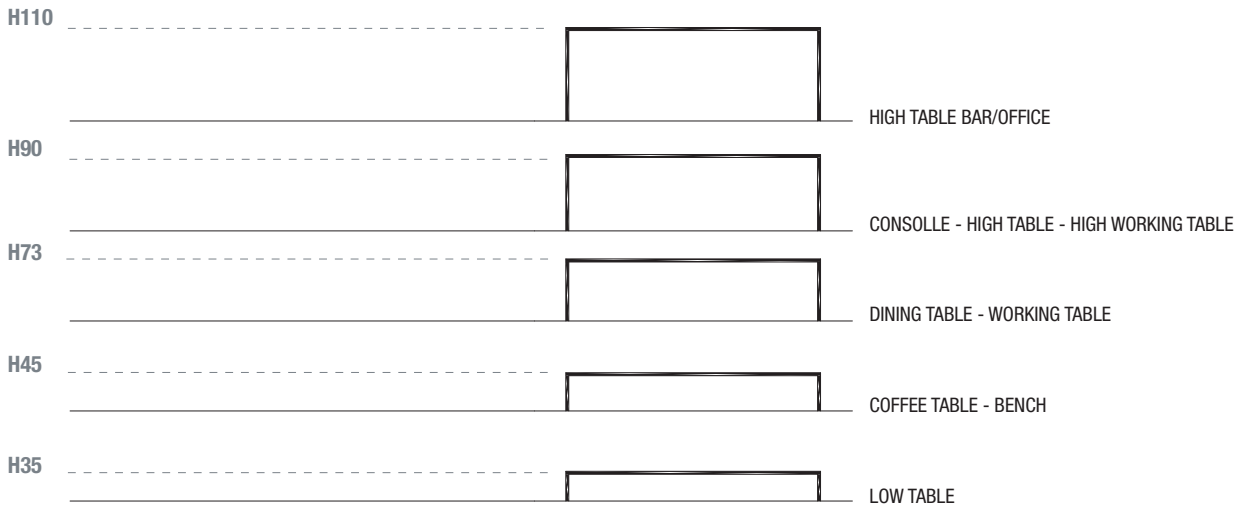
Gambe in acciaio, di sezione 35x35 mm, con tirante strutturale interno. Il top, di 35 mm di spessore, è un pannello composito portante realizzato da un'intelaiatura interna in profilato di alluminio e un riempimento in polistirene, ad eccezione del top in ottone che ha un riempimento in nido d'ape resinato e due pelli in alluminio.

TOP-ACCESS

I tavoli sono disponibili anche nella versione attrezzata con 1 o 2 top-access e vaschetta portacavi "sotto top". Le vaschette portacavi sono metalliche e telescopiche (H7/H10 cm), per consentire l'alloggiamento dei vari sistemi di cablaggio, scatole multiprese, ecc.; i sistemi di cablaggio e parti elettriche sono escluse dalla fornitura.

Il top-access è realizzato in alluminio (L350 P127 mm) ed è disponibile in tre versioni: sportello singolo a chiusura frenata (vers. A), sportello doppio (vers. B), opzionale, sportello singolo a chiusura frenata, con inserto in finitura tavolo (vers. C). Disponibile nelle finiture: verniciato bianco opaco per i tavoli in pietra ricostruita bianco calce, onice rosa e giallo; verniciato nero opaco per i tavoli nelle restanti finiture.

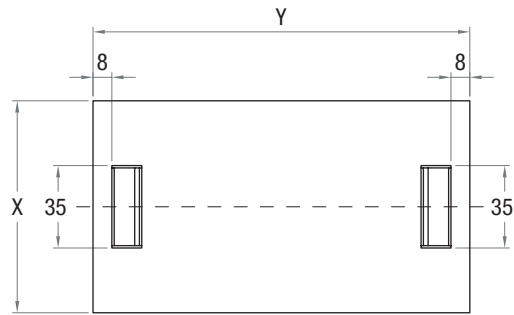
DIMENSIONS



CABLE MANAGEMENT DOOR POSITION

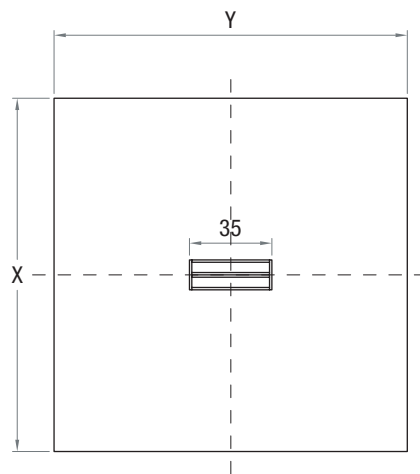
with one or two lateral top-access for cable management in size 35 cm

X (cm)	Y (cm)
90	160
90	180
90	200
90	220
100	200
100	220



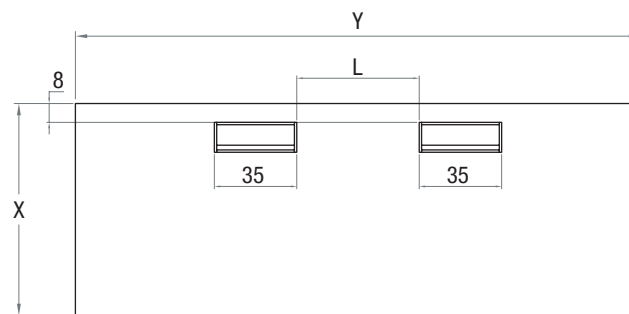
with one central top-access for cable management in size 35cm

X (cm)	Y (cm)
150	150
150	200
150	240



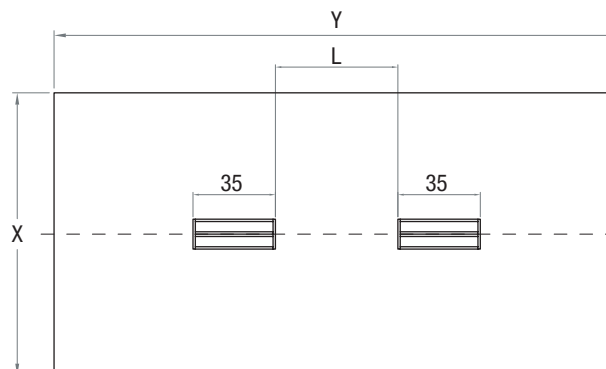
with two front top-access for cable management in size 35cm

X (cm)	Y (cm)	L (cm)
90	240	52
100	240	52
100	260	64
100	280	84
100	300	104
120	240	52
120	260	64
120	280	84
120	300	104
120	360	164
120	400	116



with two central top-access for cable management in size 35 cm

X (cm)	Y (cm)	L (cm)
120	240	52
120	260	64
120	280	84
120	300	104
120	360	164
120	400	116
150	300	104
150	360	164
150	400	116



Finiture

La cifra indicata nel pallino identifica il numero di varianti colore e/o materiale della finitura.

A seguire, nella sezione VARIANTI DI FINITURA, sono presenti tutti i colori dei materiali utilizzati per questo prodotto.

TABLE

Piano/Struttura



Pietra ricostruita

Varianti di finitura

PIANO/STRUTTURA

Pietra ricostruita



Pietra
ricostruita
onice rosa
X134 new



Pietra
ricostruita
onice giallo
X133 new



Pietra serena
X084



Pietra
ricostruita
bianco calce
X131



Pietra
ricostruita
nero ardesia
X132